

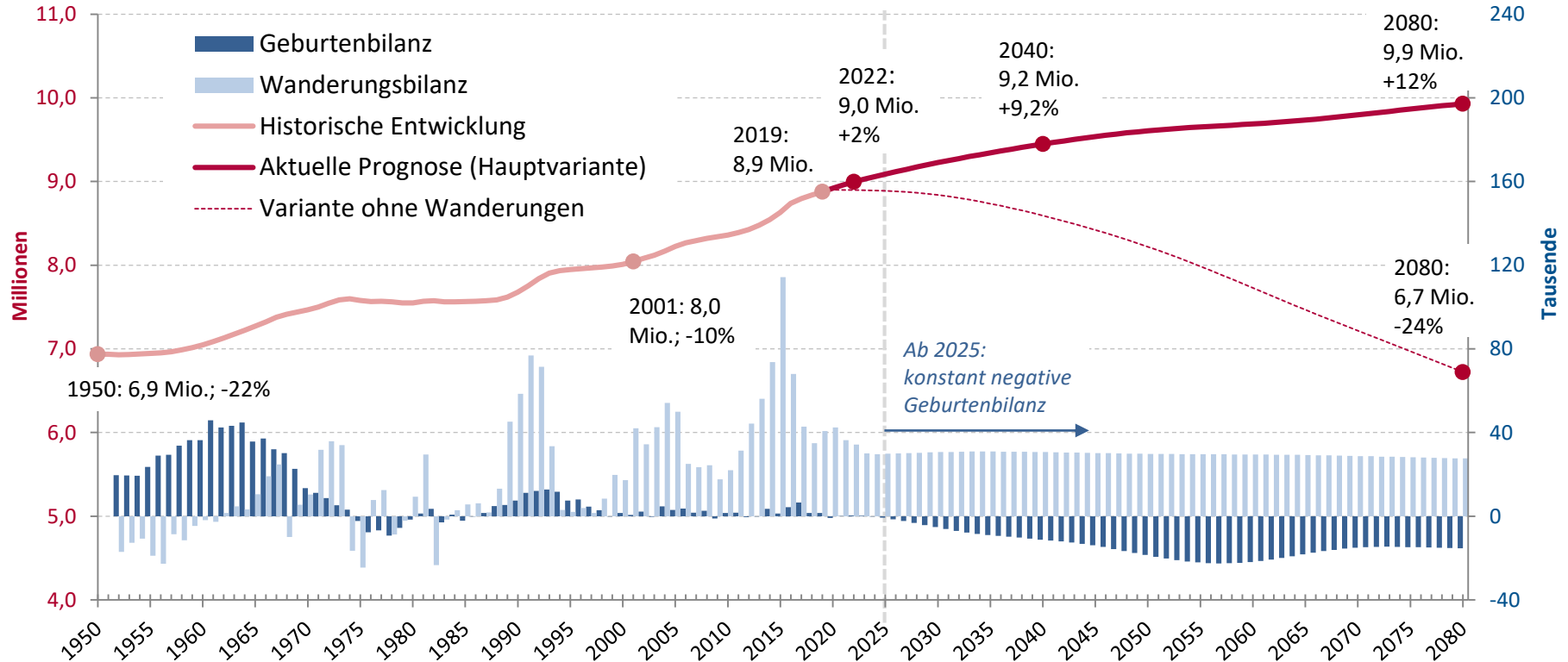
Prof. Dr. Tobias Thomas
Statistik Austria

Wien, 10. Juni 2021

Migration & Integration 2021

Statistisches Jahrbuch – Hauptergebnisse

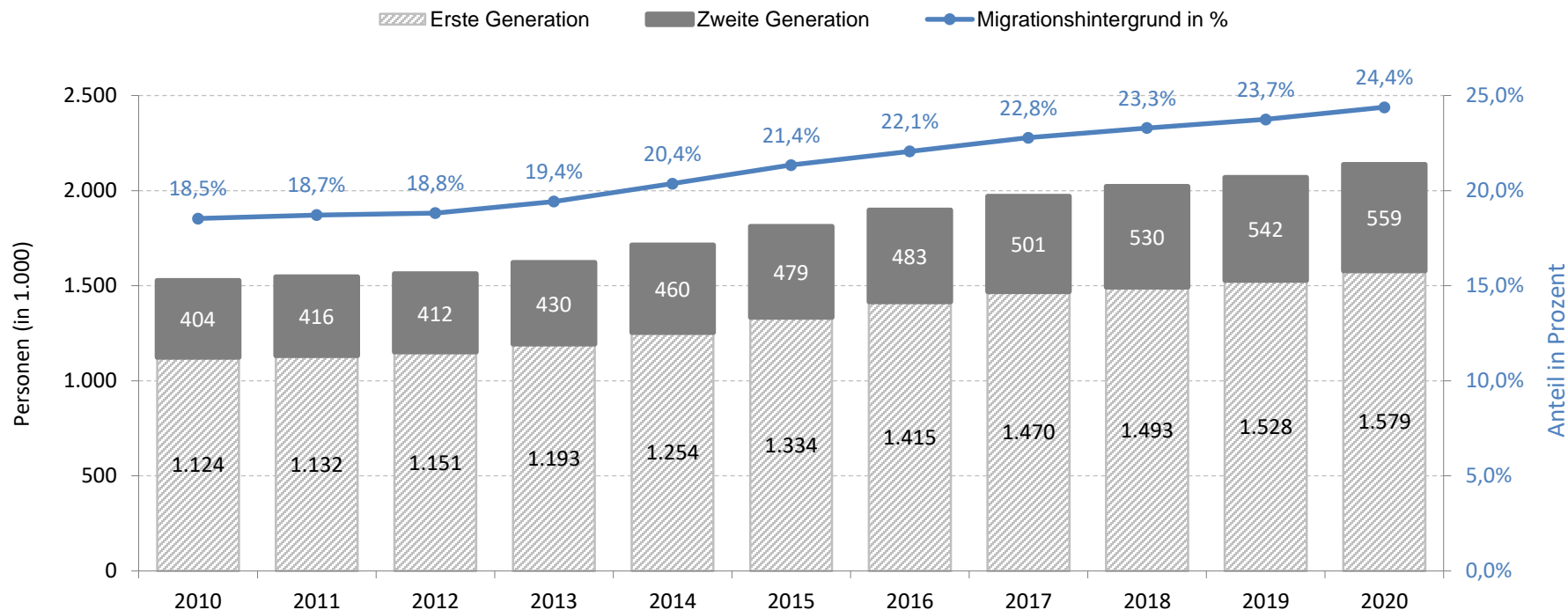
Österreichs Bevölkerung wächst durch Zuwanderung



Q.: STATISTIK AUSTRIA, Bevölkerungsprognose 2020 (Hauptvariante, Variante ohne Wanderungen).

Ein Viertel der Bevölkerung mit Migrationshintergrund

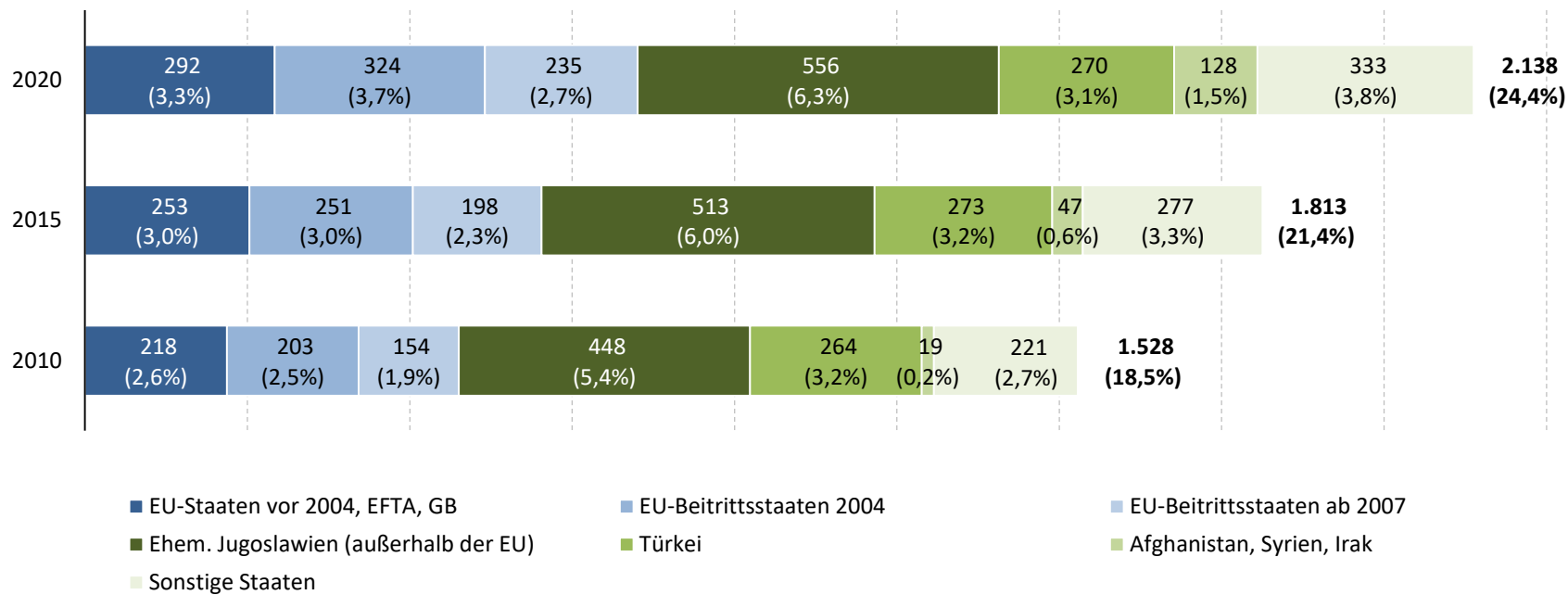
Bevölkerung mit Migrationshintergrund, Zuwachs 2010-2020: 610.000 Personen (+40%)



Q.: STATISTIK AUSTRIA, Mikrozensus-Arbeitskräfteerhebung (Jahresdurchschnitt über alle Wochen). Bevölkerung in Privathaushalten.

40% haben Migrationshintergrund aus EU-Staaten

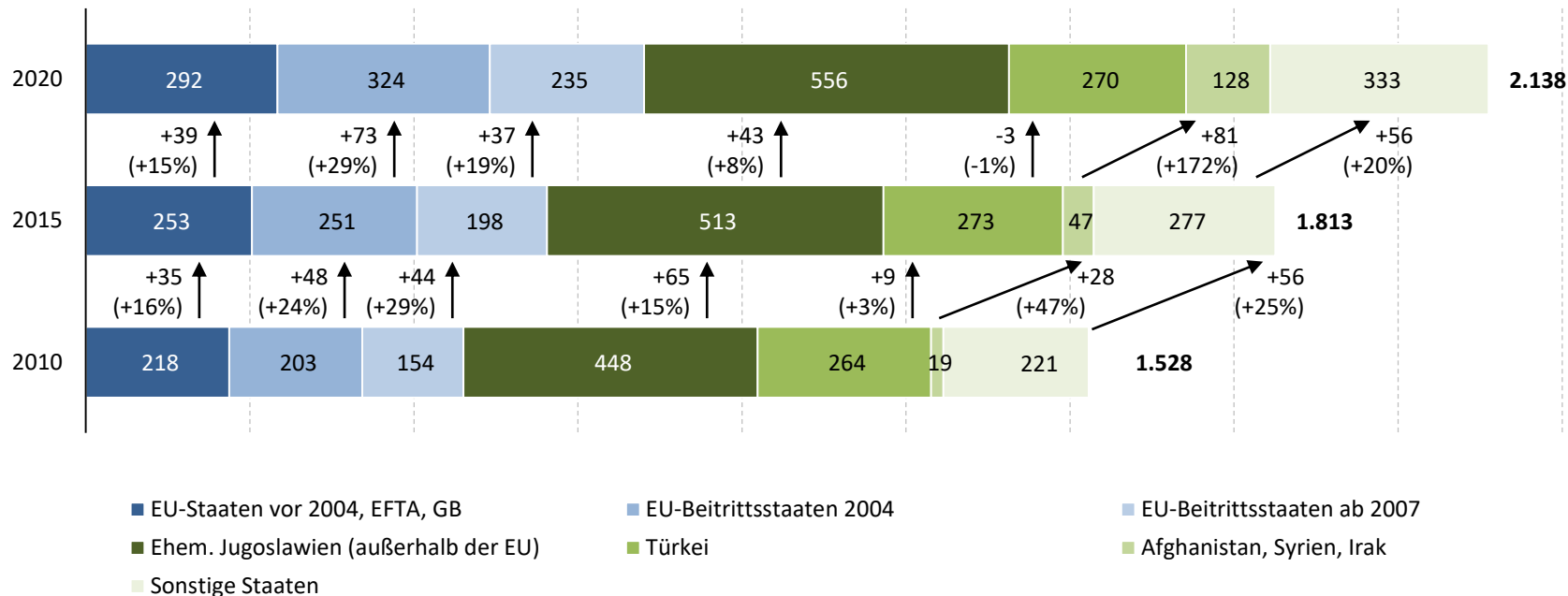
Bevölkerung mit Migrationshintergrund 2010–2020
in 1.000 Personen bzw. Anteil an der Gesamtbevölkerung in Prozent



Q.: STATISTIK AUSTRIA, Mikrozensus-Arbeitskräfteerhebung (Jahresdurchschnitt über alle Wochen). Bevölkerung in Privathaushalten.

Größter Zuwachs der Gruppe „Afghanistan, Syrien, Irak“

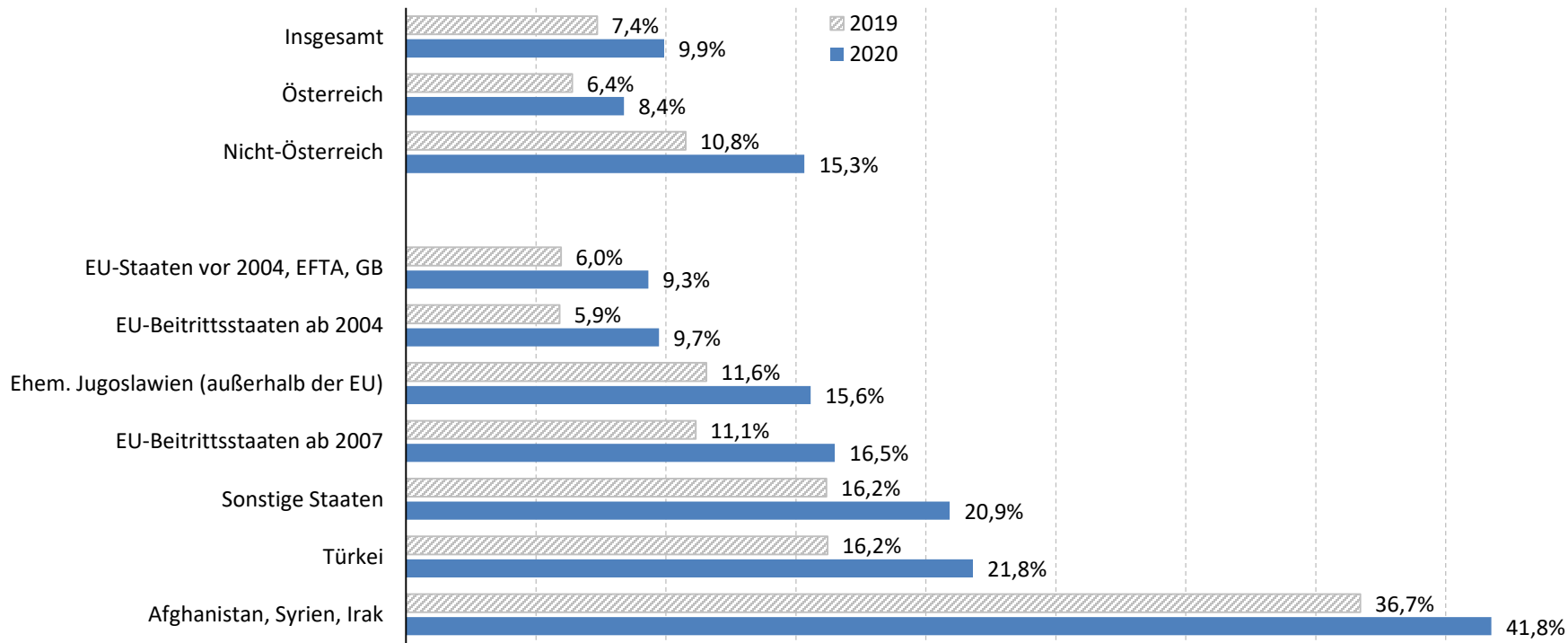
Bevölkerung mit Migrationshintergrund 2010–2020
in 1.000 Personen bzw. Anteil an der Gesamtbevölkerung in Prozent



Q.: STATISTIK AUSTRIA, Mikrozensus-Arbeitskräfteerhebung (Jahresdurchschnitt über alle Wochen). Bevölkerung in Privathaushalten.

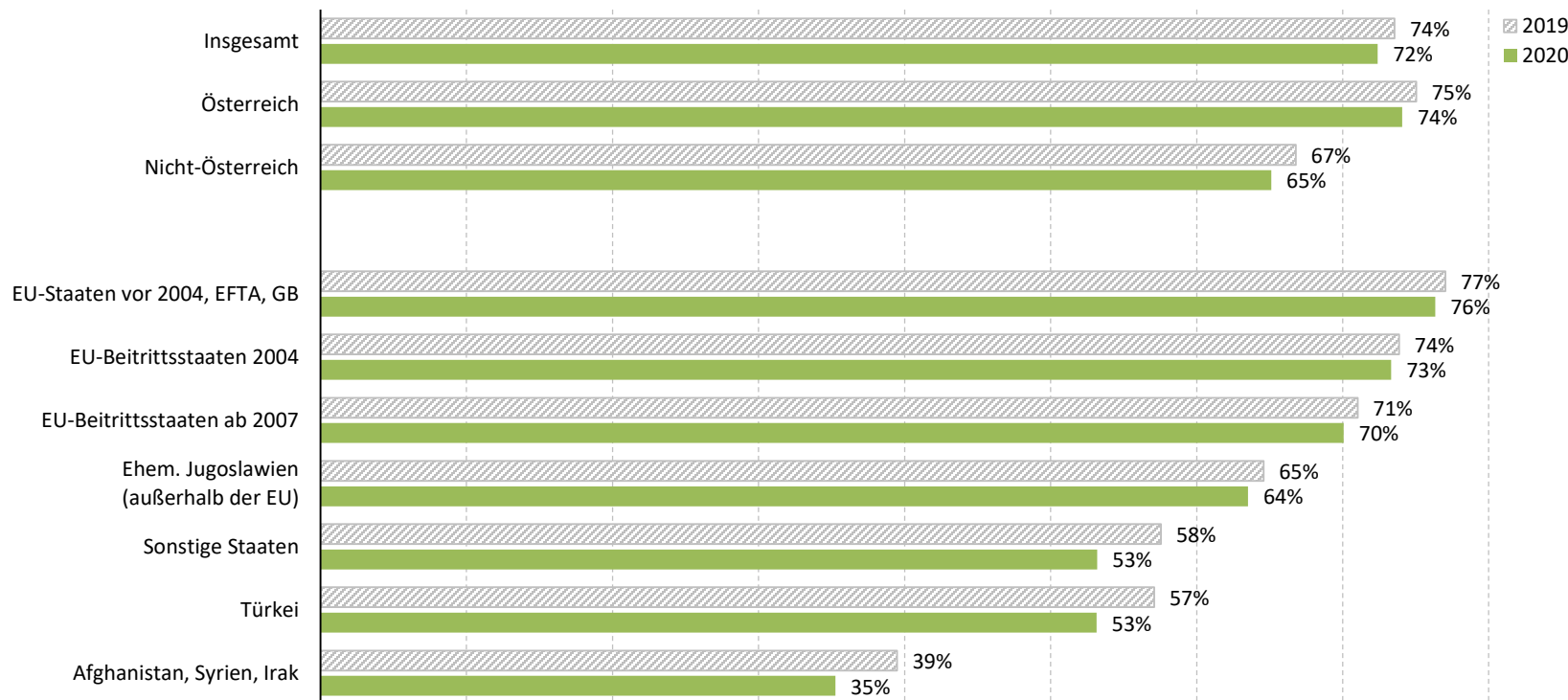
Corona-Pandemie bremst Arbeitsmarktintegration

Arbeitslosenquote 2019/2020 nach Staatsangehörigkeit



Q.: AMS, Arbeitsmarktforschung/Statistik, Jahresdurchschnitt über alle Monate. - Sonstige Staaten: ohne unbekannte Staatsangehörigkeit.

Erwerbstätigenquote der 15- bis 64-Jährigen 2019/2020 nach Staatsangehörigkeit

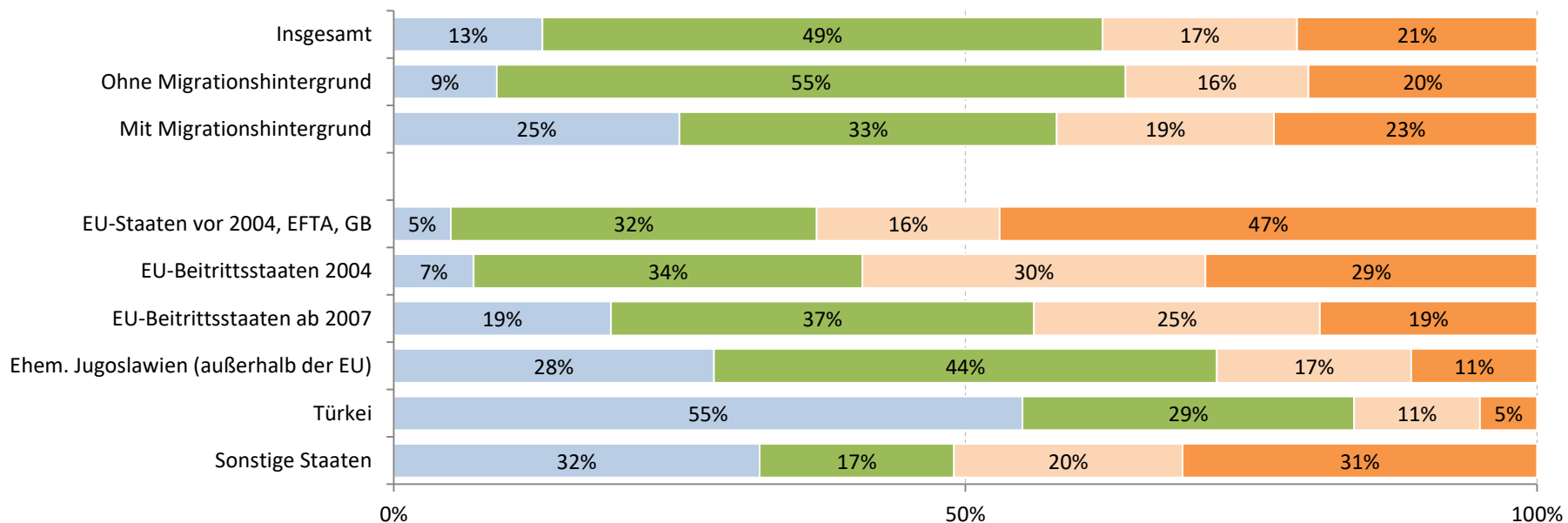


Q.: STATISTIK AUSTRIA, Mikrozensus Arbeitskräfteerhebung, Jahresdurchschnitt über alle Wochen. – Bevölkerung in Privathaushalten im Alter von 15 bis 64 Jahren.

Bildungsstand der 25- bis 64-Jährigen 2020

Höchste abgeschlossene Schulbildung:

■ Pflichtschule ■ Lehre, BMS ■ AHS, BHS, Kolleg ■ Universität, FH, Akademie



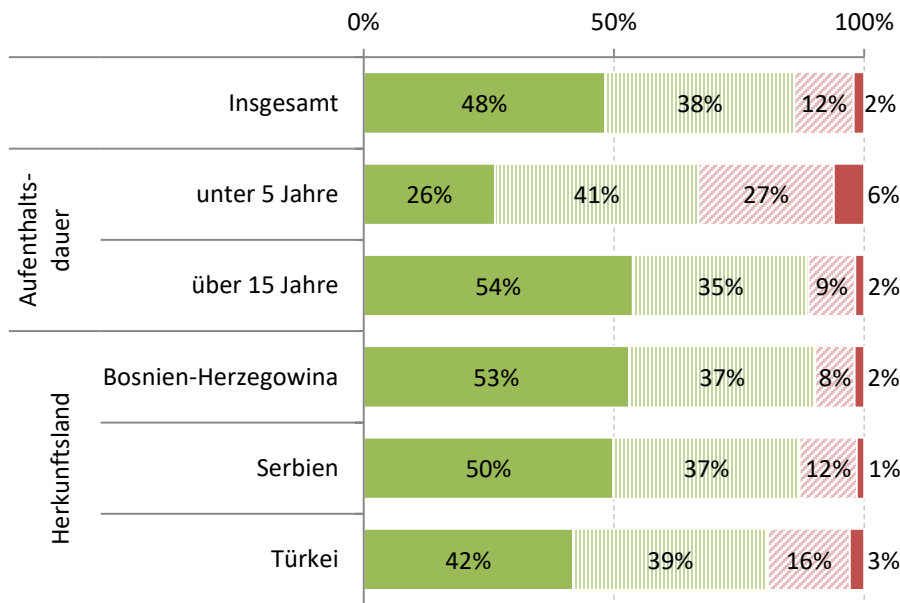
Q.: STATISTIK AUSTRIA, Mikrozensus-Arbeitskräfteerhebung (Jahresdurchschnitt über alle Wochen). – Bevölkerung in Privathaushalten.

Zugewanderte in Österreich „angekommen“

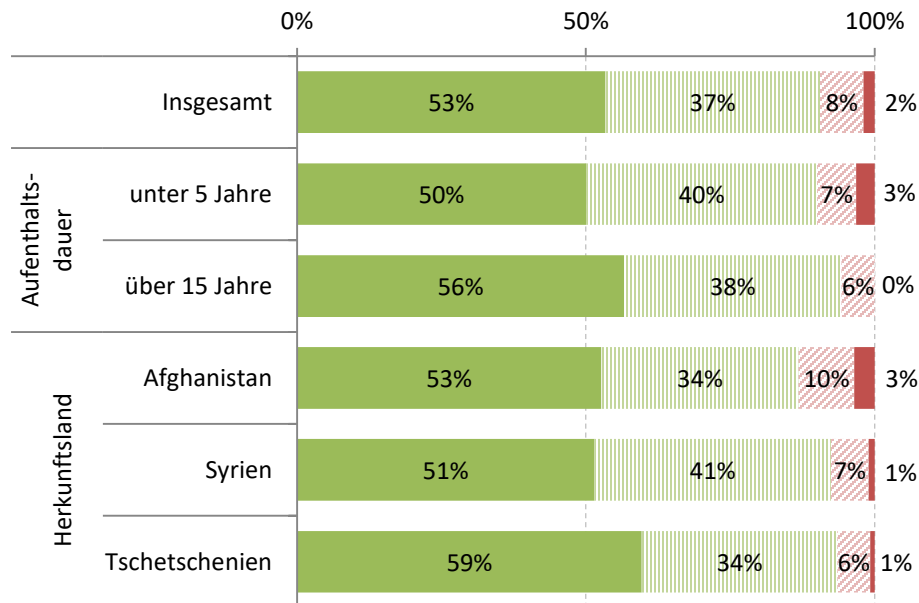
Zugewanderte: Fühlen Sie sich in Österreich heimisch bzw. zu Hause?

■ völlig heimisch ▨ eher heimisch ▩ eher weniger heimisch ■ überhaupt nicht heimisch

Zugewanderte aus Bosnien, Serbien, Türkei



Zugewanderte aus Afghanistan, Syrien, Tschetschenien

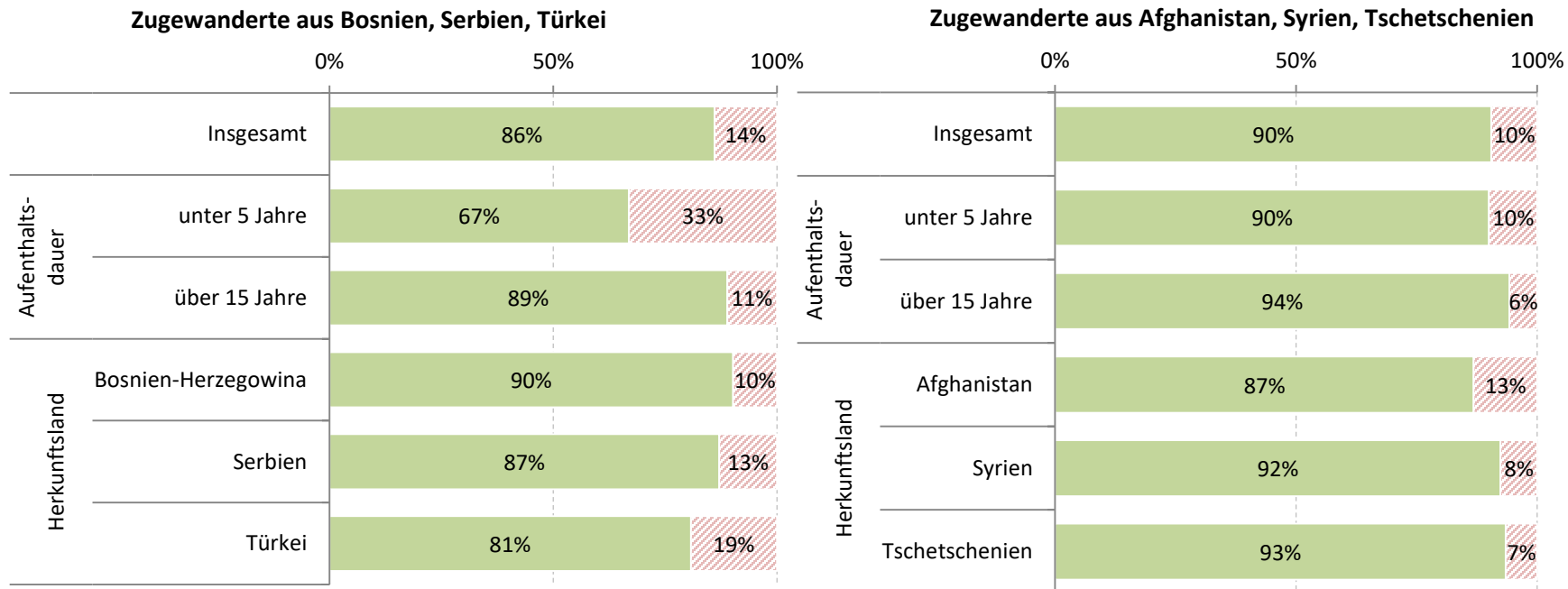


Q: STATISTIK AUSTRIA, Integrationsbefragung (Onlinebefragung April 2021). - Berücksichtigt wurden nur Personen, welche diese Frage beantwortet haben.

Rund 90% der Zugewanderten fühlen sich heimisch

Zugewanderte: Fühlen Sie sich in Österreich heimisch bzw. zu Hause?

■ völlig oder eher heimisch ■ eher weniger oder überhaupt nicht heimisch



Q: STATISTIK AUSTRIA, Integrationsbefragung (Onlinebefragung April 2021). – Berücksichtigt wurden nur Personen, welche diese Frage beantwortet haben.

Rückfragen bitte an:
Dr. Stephan Marik-Lebeck

Kontakt:
Guglgasse 13, 1110 Wien
Tel: +43 1 71128-7204
demographie@statistik.gv.at

Migration & Integration 2020

Statistisches Jahrbuch – Hauptergebnisse